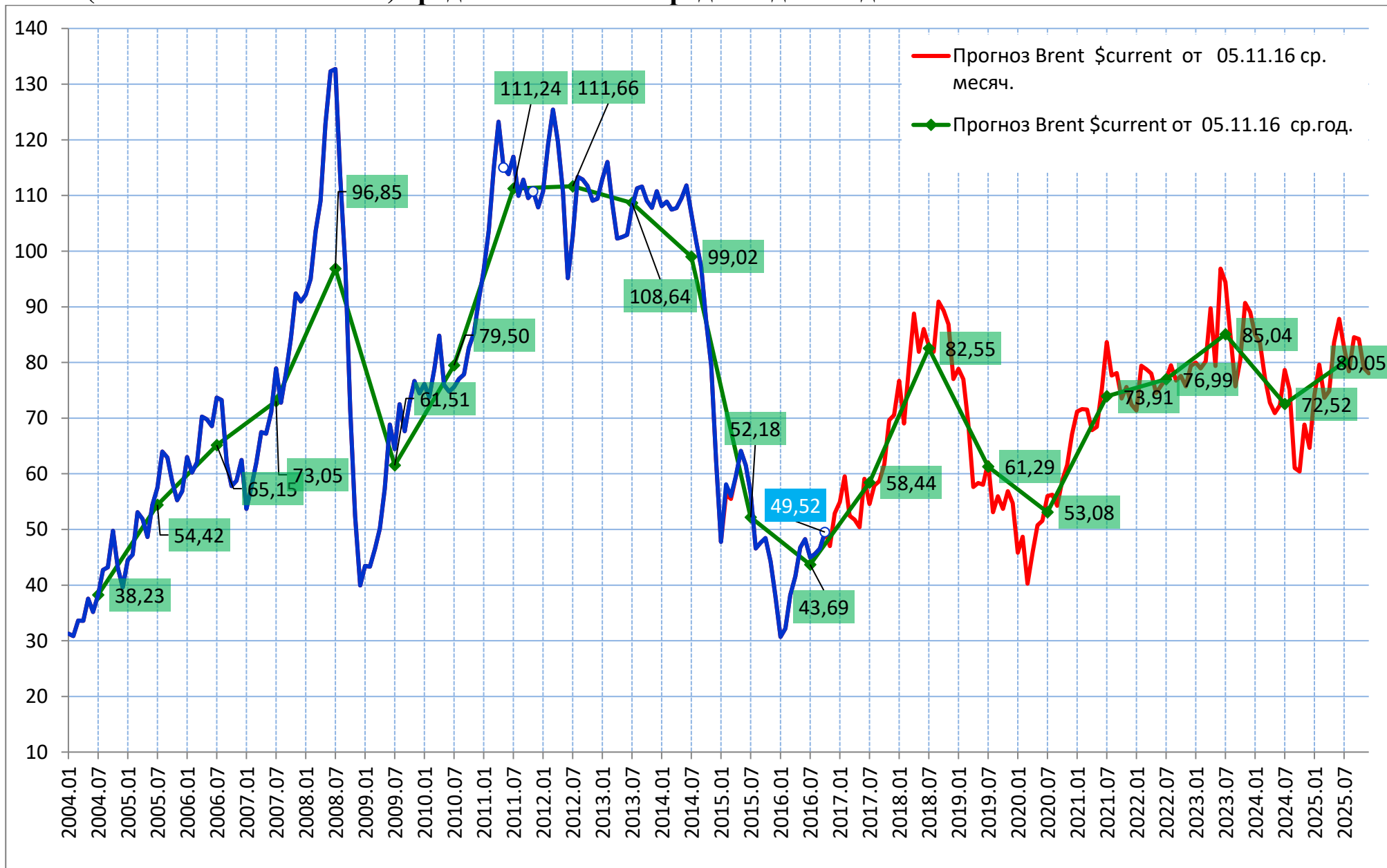
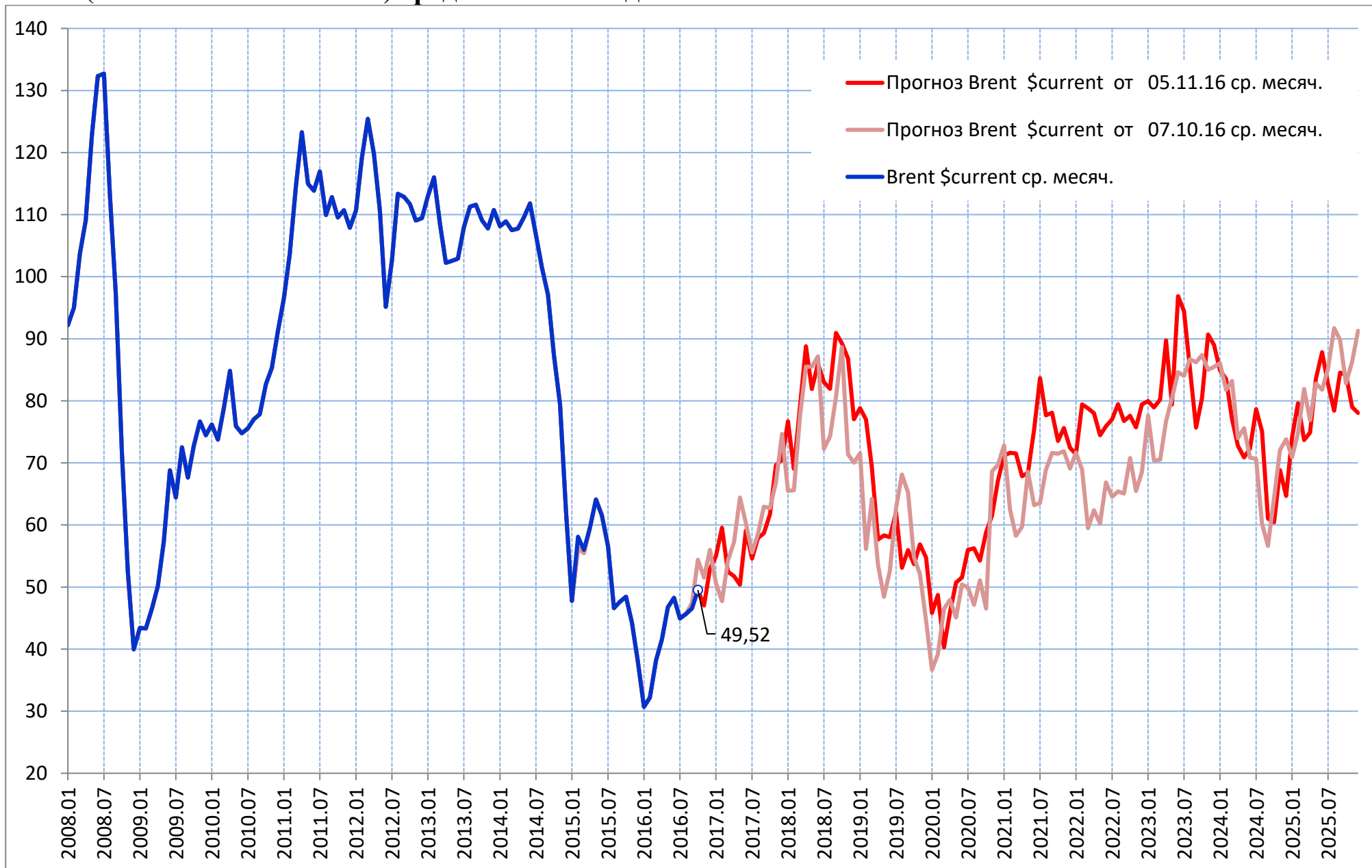


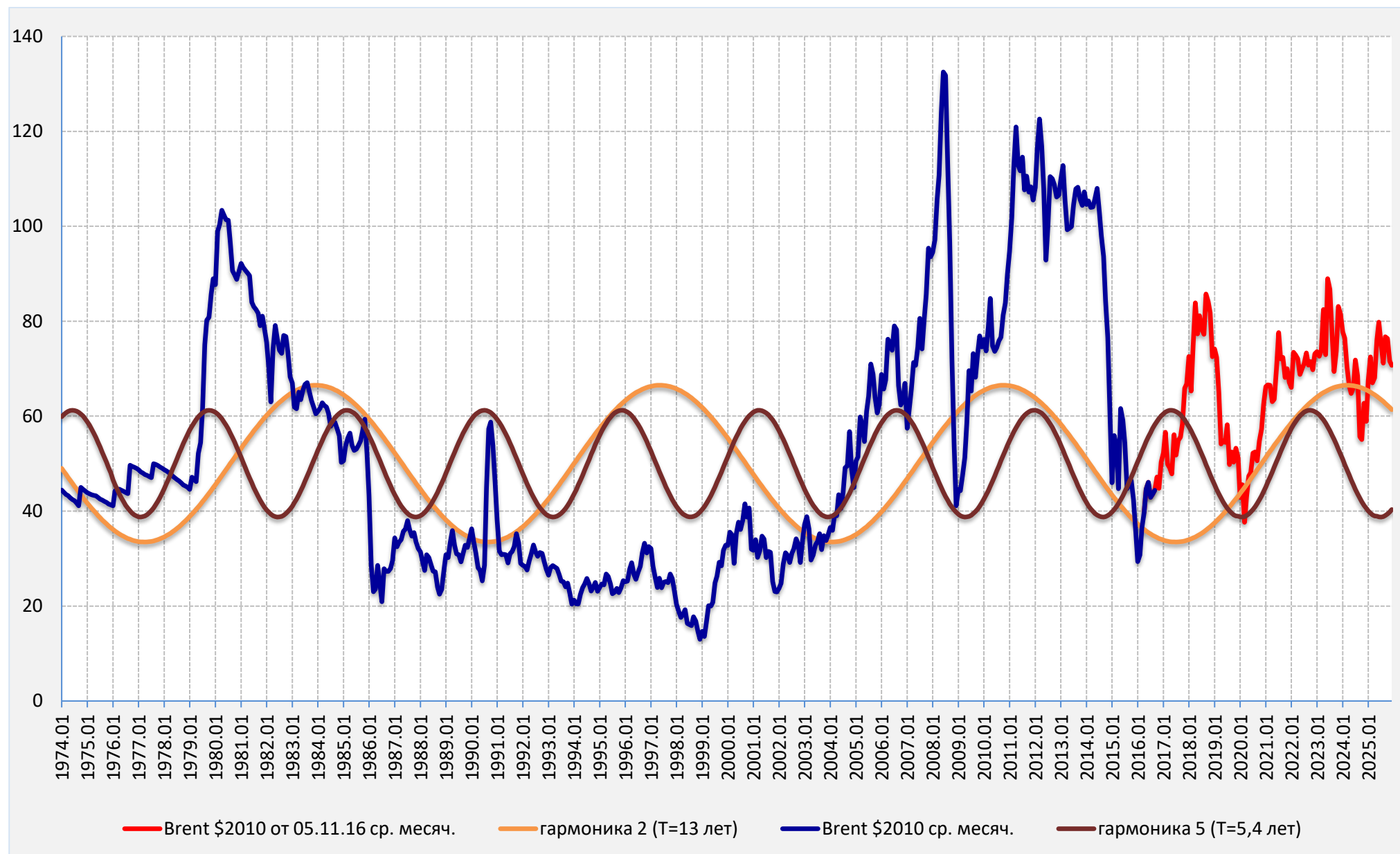
## Brent (U.S. Dollars Per Barrel) среднемесячные и среднегодовые данные



# Brent (U.S. Dollars Per Barrel) среднемесячные данные



## Brent (\$2010) среднемесячные цены с наложенными значимыми гармониками



Комментарий к графику актуального прогноза от 05.11.16г.:

Среднемесячная цена нефти марки Brent за октябрь 2016 года составила 49,52 долларов за баррель, что по сравнению с предыдущим месяцем, больше на \$3, по сравнению аналогичным периодом 2015 года на \$1.

Со второй декады августа цена колеблется в небольшом диапазоне 45-50\$. На сегодня такой диапазон – это тот ценовой коридор, в котором добытчики сланцевой нефти в США имеют стабильную прибыльность. В общем, о возвращении к стабильно высоким ценам - \$80-100 за баррель и больше, - очевидно, надо забыть. На мировом рынке предложение нефти превышает спрос на 1-1,5 млн баррелей в сутки. Спрос едва ли значительно вырастет в ближайшее время, поскольку вся мировая экономика растет слабо, а в ряде регионов не растет вообще. Потребление нефти снижается за счет новых энергосберегающих технологий и быстрого прогресса в сфере альтернативной энергетики (солнце, ветер, морские приливы и прочее).

30 ноября ожидается очередная встреча стран участниц ОПЕК, на которой ожидаются договорённости, касающиеся сокращения добычи для достижения баланса спроса и предложения.

Согласно актуальному прогнозу, цены на нефть в ближайшую пятилетку будут оставаться на нынешнем уровне или немного выше – в среднем, на уровне \$60 за баррель.